

.Bestr

CLA.B


CLA.B

E' l'innovativa iniziativa che porta la piattaforma **Bestr**
per il rilascio di OPEN BADGE per
le **Certificazioni Linguistiche in Ateneo**

Cos'è Bestr



E' la prima piattaforma italiana in cui
le competenze sono rappresentate
con ***Badge*** digitali



Un Badge assegnato a un learner è la **fotografia** delle **competenze** che ha acquisito o degli **obiettivi** che ha raggiunto in un determinato contesto

Cosa sono gli Open Badge

- Uno standard innovativo, digitale e sicuro per verificare e certificare le competenze.
- Adottato in tutto il mondo da aziende, università ed enti di formazione.
- Lo strumento per attestare competenze là dove i titoli tradizionali non arrivano
- Rende portabili i Badge: interoperabilità, no lock-in



Come funziona ?



learner



Backpack



Share



E-portfolio



Lavoro



Crescita



Opportunità




Scuola/Univ

e-Portfolio: il curriculum 2.0


Può contenere badge, link, video, foto, documenti.

Mostra i **risultati raggiunti** e le **competenze** dimostrate.

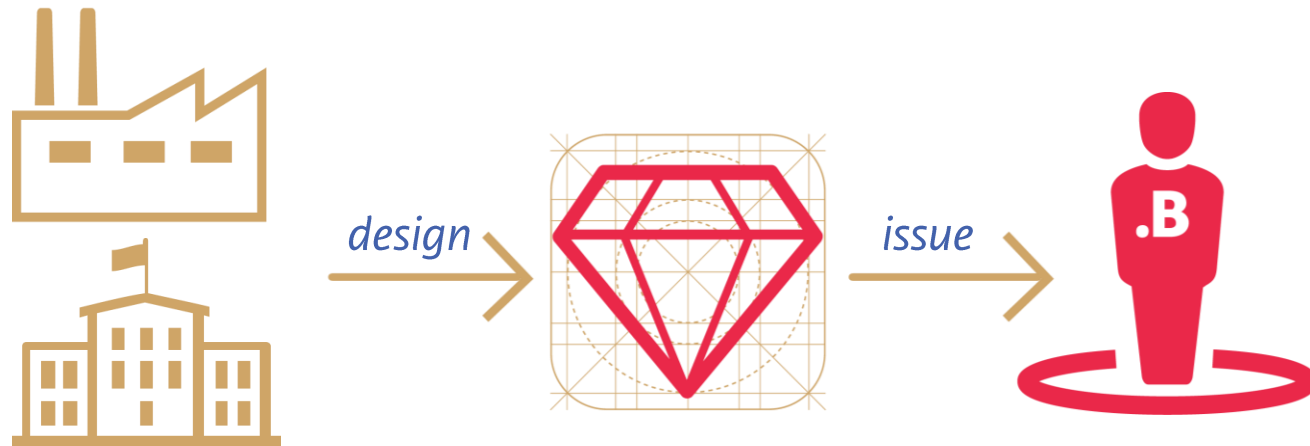
È visuale. **Agile** da leggere, cercare, valutare.



Attori e ruoli

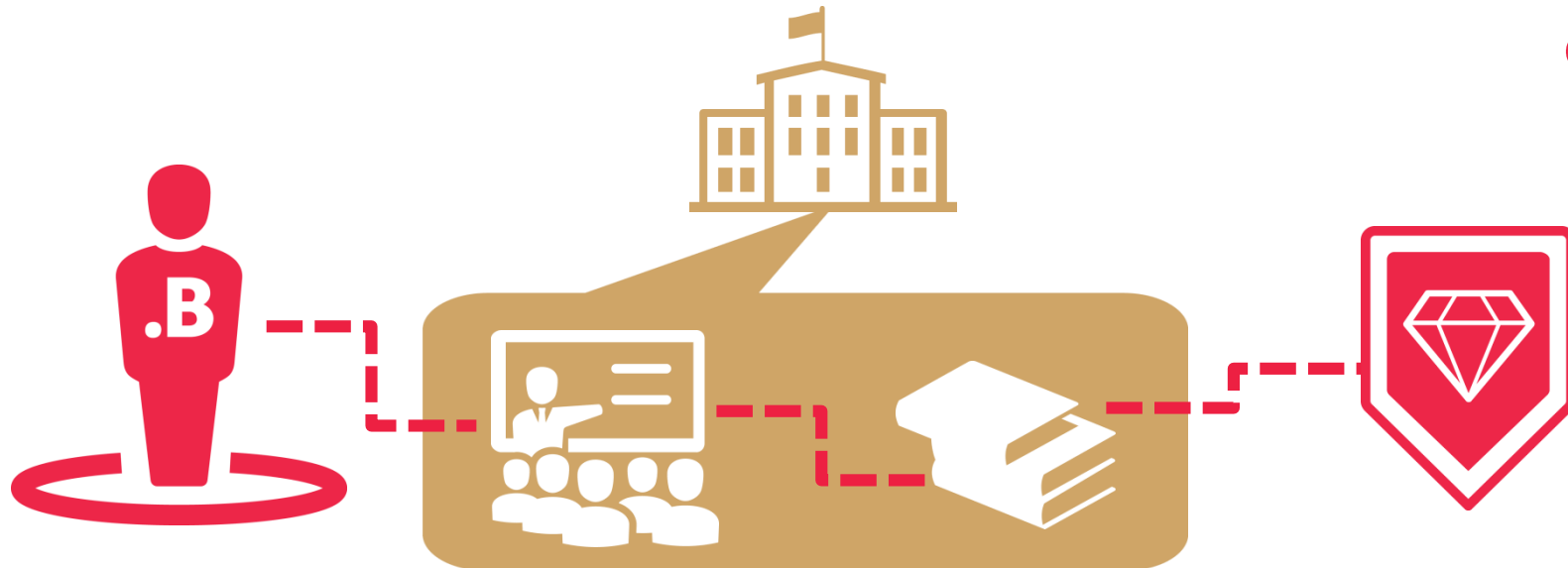


1- Un Badge viene definito da un'organizzazione - **issuer**



Aziende, Atenei e learning provider

Definiscono Badge per rappresentare le competenze che costruiscono e li **assegnano** ai *learner* che rispondo ai criteri definiti



Learning & assessment providers


Forniscono **risorse di apprendimento**
e/o verifica in relazione ai Badge




2- Un Badge viene assegnato ai **learner** che soddisfano i criteri



3- Un Badge viene **verificato, consultato, riconosciuto** da enti ed employer



4 - Un Badge è definito da un'organizzazione ma può avere l'**endorsement** di tutte quelle che ne riconoscono il valore.




Aziende, Atenei e learning provider

Possono dare il proprio **endorsement** ai Badge per esprimere interesse nelle competenze rappresentate dal Badge

Direttamente sulla piattaforma Bestr



Issuer



Learner

VALORE di un Badge

REPUTAZIONE
ISSUER

+

SIGNIFICATO
BADGE


+

ENDORSEMENT


+

BADGE
PATHWAYS

Open Badge per i CLA



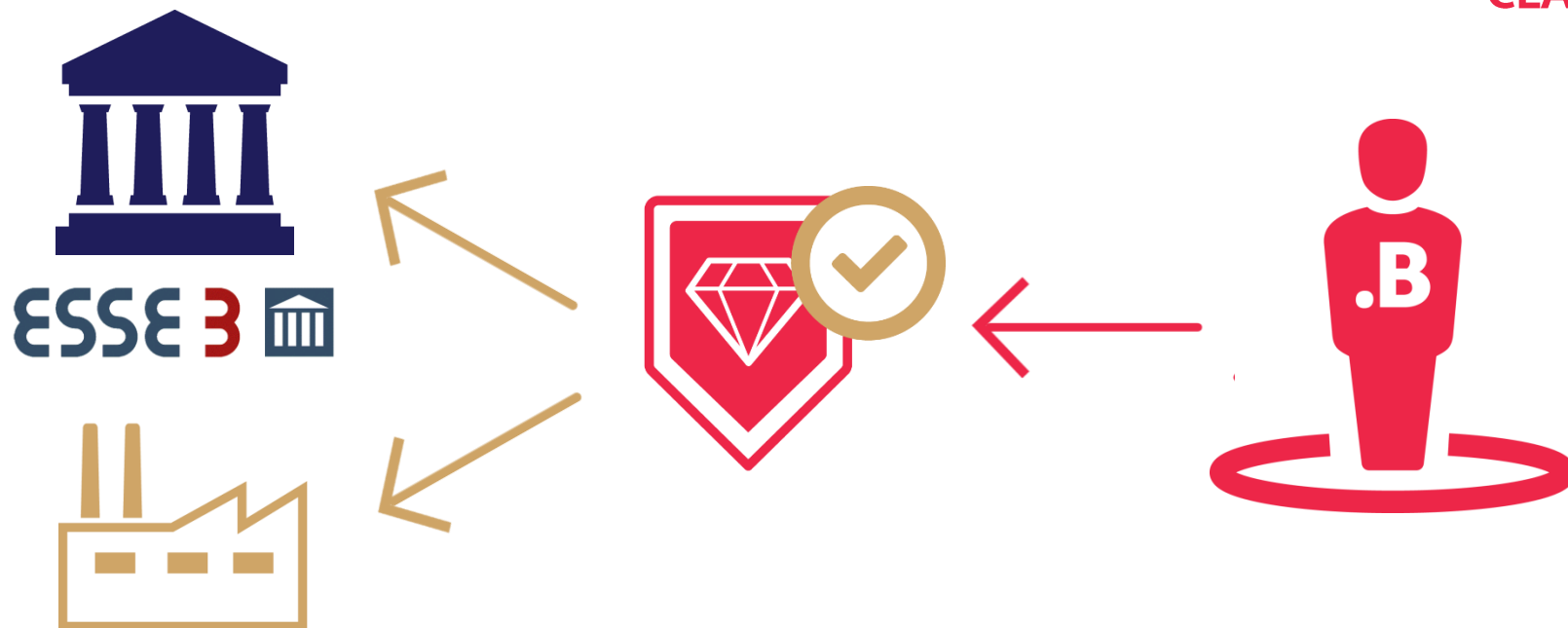
Il centro linguistico definisce o dà
l'*endorsement* a badge di competenze
linguistiche (es: Cambridge English)



I badge sono pubblicati sia sul portale di Ateneo sia su Bestr (come ulteriore canale promozionale)



Lo studente sceglie i corsi di lingua
per certificare le proprie competenze
e ottiene l'open badge, come
credenziale digitale spendibile



Lo studente esibisce il badge e si vede riconosciuti CFU in corsi di ateneo, e viene apprezzato dalle aziende che hanno dato il loro endorsement

I vantaggi di usare Bestr

- Digitalizzare certificati linguistici per renderli maggiormente visibili e spendibili da parte degli utenti finali
- Automatizzare il riconoscimento dei crediti universitari
- Ottenere l'endorsement dei badge di lingua (e quindi aumentare il valore dei percorsi formativi) da aziende o da altri enti di alta formazione

Gli open badge nella certificazione linguistica

Cambridge English



CAMBRIDGE ENGLISH
Language Assessment



[Home](#) [Perché Cambridge English?](#) [Esami](#) [Imparare l'inglese](#) [Insegnare l'inglese](#) [Notizie](#) [Eventi](#) [Aiuto](#) [Blog](#)

Open Badge Awards for teachers

Cambridge English > Events > Open Badge Awards for teachers

> Open Badge Awards for teachers

- > Cambridge Day Belgrade Open Badge
- > Cambridge Day Bologna Open Badge
- > Cambridge Day Padova Open Badge
- > Cambridge Day Pisa Open Badge
- > Cambridge Day Sofia Open Badge
- > Cambridge Day Torino

What are Open Badges?


An Open Badge shows others what you have accomplished. It can show your skills or interests, or any Continuing Professional Development (CPD) that you have achieved. Open Badges are displayed on social networking profiles, online CVs, jobsites and more. When clicked, a badge displays information about your learning achievements and CPD activities.


Your badges can help employers, organisations, educational institutions and individuals to verify your skills, interests and achievements.

How can I earn an Open Badge?










You can get a badge by attending and participating in Open Badge events such as Cambridge Days in Italy, which are organised in partnership with Cambridge University Press. When you have attended the event and fulfilled that badge's learning objectives, you can claim your badge.

Progetti di badging sulle lingue in Bestr

Milano

Comune
di Milano
Direzione Centrale Politiche del Lavoro Sviluppo Economico e Università



Badge emessi

 <p>2015-2016 INGLESE LIVELLO B1</p> <p>Milano Comune di Milano</p> <p>Emesso da Comune di Milano <i>Lingua straniera, Attestato linguistico, Lingua Inglese</i></p> <p>126 OWNERS</p>	 <p>2015-2016 FRANCESE LIVELLO A1</p> <p>Milano Comune di Milano</p> <p>Emesso da Comune di Milano <i>Lingua straniera, Attestato linguistico, Lingua Francese</i></p> <p>14 OWNERS</p>	 <p>2015-2016 TEDESCO LIVELLO A1</p> <p>Milano Comune di Milano</p> <p>Emesso da Comune di Milano <i>Lingua straniera, Attestato linguistico, Lingua tedesca</i></p> <p>37 OWNERS</p>
 <p>2015-2016 ARABO LIVELLO A1.2</p> <p>Milano Comune di Milano</p> <p>Emesso da Comune di Milano <i>Lingua straniera, Attestato linguistico, Lingua Araba</i></p> <p>20 OWNERS</p>	 <p>2015-2016 INGLESE LIVELLO B2</p> <p>Milano Comune di Milano</p> <p>Emesso da Comune di Milano <i>Lingua straniera, Attestato linguistico, Lingua Inglese</i></p> <p>35 OWNERS</p>	 <p>2015-2016 TEDESCO LIVELLO B1</p> <p>Milano Comune di Milano</p> <p>Emesso da Comune di Milano <i>Lingua straniera, Attestato linguistico, Lingua tedesca</i></p> <p>19 OWNERS</p>
		

Esempio di badge di lingua da università



Emesso da **Università degli Studi di Milano-Bicocca**

DISPONIBILE DAL 05 aprile 2016

PROGETTO **Bbetween**

102 OWNERS

TAGS: *Lingua straniera, Attestato linguistico, Lingua Inglese*

Come si ottiene
questo Badge?

SCOPRI COME

Bbetween Lingue – Inglese B1


Il Badge Bbetween Lingue – Inglese B1 attesta il raggiungimento di un **livello equivalente al B1** per la lingua Inglese, uno dei livelli previsti dal QCER (Quadro Comune Europeo di Riferimento) o CEFR (Common European Framework of Reference for languages), il sistema europeo che definisce lo standard delle competenze linguistiche.

Il 18 dicembre 2006, la Gazzetta Ufficiale dell'Unione Europea ha pubblicato la Raccomandazione del Parlamento Europeo e del Consiglio relativa a competenze chiave per l'apprendimento permanente. Le competenze chiave sono quelle di cui tutti hanno bisogno per la realizzazione e lo sviluppo personali, la cittadinanza attiva, l'inclusione sociale e l'occupazione.

Conoscere e saper comunicare in una lingua straniera è la seconda competenza chiave, pertanto il Badge in oggetto valida una competenza di particolare rilievo nell'attuale contesto europeo.

Il processo di riconoscimento

**Permettere il riconoscimento
automatico di CFU per
attività extra-curricolari
di cui l'Ateneo riconosce la qualità**



Pubblicazione dei Badge (Badge class)

Ogni Ateneo, scuola, azienda, associazione o organizzazione che con le sue attività contribuisce a sviluppare competenze nei learner può definire Badge che rappresentino queste competenze

Un Badge pubblicato



Issued by **Bestr**

SINCE 03 July 2015

307 OWNERS

TAGS: *Open Badges, Life-wide Learning, Lifelong learning*



How do I get
this Badge?

[FIND OUT](#)

Bestr Friend

This Badge is awarded to those who see the innovative and groundbreaking potential of the Bestr project, and also to those who believe it is necessary to introduce Open Badges in Italy and in Europe as a way to valorize skills in a lifewide and lifelong learning context.

Skills



Endorsement dei Badge

Un Ateneo può riconoscere il valore delle competenze rappresentate da un Badge agendo **direttamente** sulla **piattaforma Bestr**



Badge Class in ESSE3

ESSE3 permette all'operatore della segreteria dell'Ateneo di **vedere tutti i Badge di Best** a cui l'Ateneo riconosce valore (emessi e su cui ha espresso endorsement) e di **specificare quanti crediti riconoscere** agli studenti in base al corso di laurea e alle attività didattiche

Importazione Badge Class in ESSE3

- Utilizzo della funzione *Schemi di convalida*
- Importazione automatica come titoli
 - nuova **tipologia titolo** di default **OPEN_BADGE**
 - Badge Class importate ➔ Titoli visibili in *Tipi titoli italiani*
- Definizione della tipologia di riconoscimento per Badge class
 - si specificano TAF, ambito, settore e numero crediti

Riconoscimento automatico in ESSE3

- come **attività didattica in offerta** specificata in uno schema di riconoscimento
- come **attività didattica generica fuori offerta** per la quale il TAF, l'ambito, il settore e i crediti da riconoscere sono indicati direttamente sullo schema di riconoscimento
- come **attività didattica extra-curriculare** con indicazione nello schema di riconoscimento dei crediti riconosciuti e del fatto che l'attività dovrà entrare come sovrannumeraria a libretto

Riconoscimento manuale in ESSE3

- direttamente sull'atto di carriera utilizzando:
 - **sorgente di riconoscimento** ← titolo associato al badge conseguito
 - **target di riconoscimento** ← attività didattiche non superate presenti nel libretto studente
- possibilità di aggiungere direttamente *sul target dell'atto* attività in offerta o fuori offerta da riconoscere se non presenti sul libretto studente



Assegnazione Badge (Award)


Il learner che soddisfa i criteri **ottiene il Badge** sulla piattaforma Bestr.

Queste Award vengono rese visibili al sistema di segreteria ESSE3.

Un Badge ottenuto dal learner

ADA LOVELACE

got this Badge on July, 6th 2015



Issued by **Bestr**

307 OWNERS

Tags *Open Badges, Life-wide Learning, Lifelong learning*

↓


How do I get this Badge?

FIND OUT

Bestr Friend

This Badge is awarded to those who see the innovative and groundbreaking potential of the Bestr project, and also to those who believe it is necessary to introduce Open Badges in Italy and in Europe as a way to valorize skills in a lifewide and lifelong learning context.

I miei Badge





Riconoscimento crediti

ESSE3 ha visibilità di quali studenti hanno ottenuto i Badge riconosciuti dall'Ateneo. **In base alle regole** definite per corso di laurea e attività didattiche **vengono riconosciuti crediti** agli studenti titolari dei Badge.

Importazione Award in ESSE3

- lista degli studenti che hanno conseguito un Award su una specifica Badge Class
 - funzione *Elaborazione import Badge Class da BESTR*
 - Import Award / Nuova elaborazione
- Il match viene fatto in base all'**indirizzo mail istituzionale**
- Award importati sono visualizzati nella funzione 'Persone' o 'Lookup persone', nel blocco 'Titoli universitari italiani'

Generazione atti di carriera in ESSE3

- preview studenti interessati dal processo di acquisizione crediti attraverso gli atti di carriera OBG (Open Badge)
 - vista logica V01_TITOLI_BESTR
- Il processo di caricamento dei crediti in funzione del Badge avviene attraverso la funzione *Pianificazione generazione massiva atti di carriera.*

Il risultato del processo in Esse3

Documenti di Identità	Contatti	Foto				
Dati anagrafici	Indirizzi	Dati amministrativi	Invalità	Autorizzazioni	Titoli di scuola superiore	Titoli univ. italiani

☐ Nell'Ateneo ☒ **In altro Ateneo**

Ateneo

Tipo Titolo **OPEN_BADGE** Open Badge

Data Conseg. Titolo **26/10/2015** Anno **2015** 2015/2016

Dettaglio **BC7** **EM&MITALIA2015 – COMITATO**

Stato **C** Conseguito

Sessione

Voto /

Titolo tesi

Giudizio

Sede

Giud. Lib.

Corso di Studio

Percorso

Tipo Dep. **AUT** Auto

SDR Conferma Tipo

Codice

Struttura Conseguitamento titoli

SDR Conseg. Tipo

Tipo Ente

Codice

Nazione Conseg.

Provincia

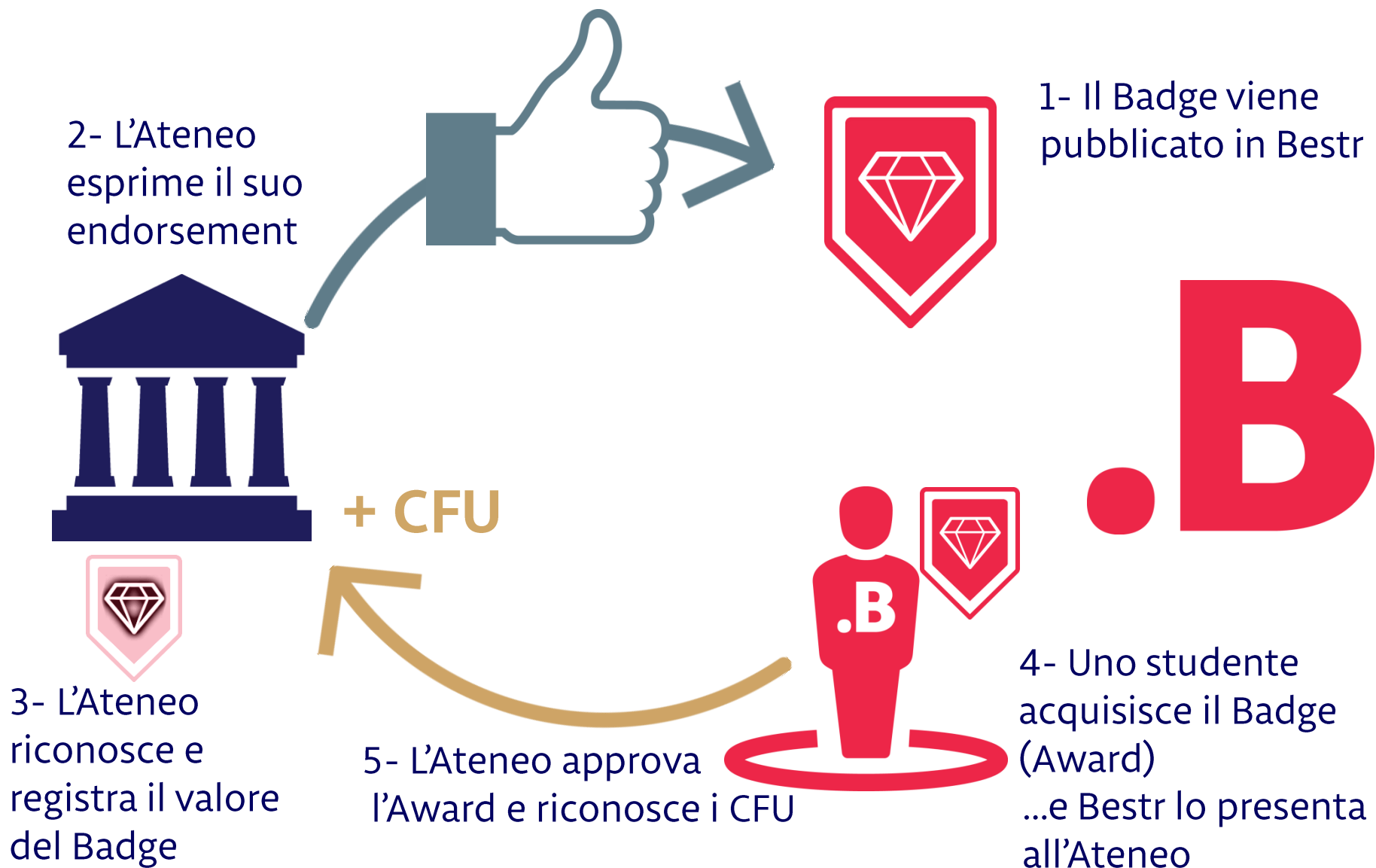
Comune

Città straniera

Via

N

Recap del processo



Casi d'uso, riconoscimento per

- Badge per attività extracurricolari e soft skills
- Badge per attestati linguistici (CFU e titoli)
- Badge per le abilità informatiche



Tuning dei dati scambiati

- La **data di conseguimento del badge** - attualmente è la data di ritiro del Badge; diventerà la *data di superamento dell'assessment previsto dai criteri del Badge*, ossia ad esempio la data di superamento di un esame
- L'**Ateneo di conseguimento** - nel caso l'Issuer sia un Ateneo, specificare il nome in Esse3

Arricchimento delle informazioni


Tipo titolo

- arricchire le informazioni di riconoscimento specificando il tipo di titolo rappresentato dal Badge: ECDL Start/Full, CEFR, certificazione di lingua, esperienza lavorativa, attestato di partecipazione, ecc.
- dato un tipo titolo permettere di specificare gli attributi che lo caratterizzano, ad esempio, nel caso di certificazione linguistica
lingua → en, livello → b2,
standard di riferimento → Cambridge English Language Assessment
(https://en.wikipedia.org/wiki/Common_European_Framework_of_Reference_for_Languages)
- soluzione nello standard Open Badges: utilizzo del campo **Alignment** (“educational standards this badge aligns to”)

Libretto informativo
sull'integrazione Bestr – ESSE3
bit.ly/GuidaBestrESSE3



.B



Bridging the gap
Grazie!

bestr.it

blog.bestr.it

[@joinBestr](https://twitter.com/joinBestr)